

0 Mehrseillängenroute Kusima



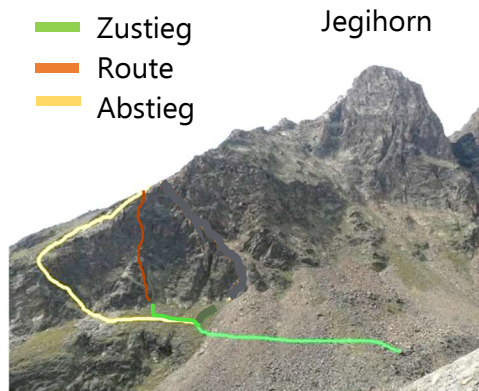
5b



3 bis 4 Std. von Hütte bis Hütte



50 m Seil, 8 Expressschlingen



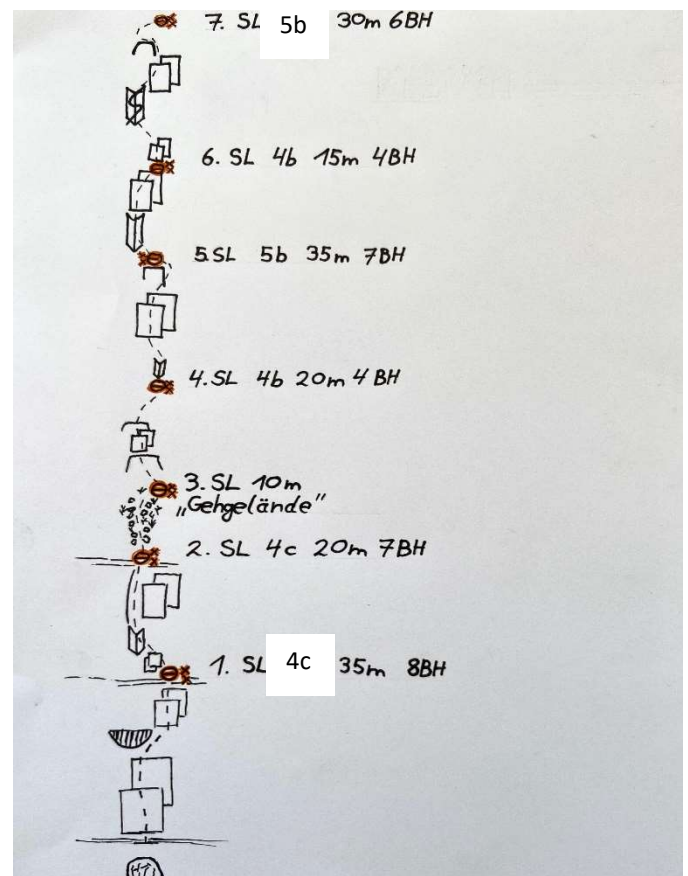

1. SL	4c	35 m	8 BH
2. SL	4c	20 m	7 BH
3. SL		10 m	
4. SL	4b	20 m	4 BH
5. SL	5b	35 m	7 BH
6. SL	4b	15 m	4 BH
7. SL	5b	30 m	6 BH

Zustieg: 35min

Von der Weissmieshütte wandert man Richtung Jegihorn über die erste Brücke, dann links und über die zweite Brücke. 30m bevor man zum Wegweiser Richtung Jegihorn und Klettersteig kommt, ist links an einem Stein ein Holziger Pfeil, der nach links zeigt montiert. Der Pfad kreuzt den Wanderweg und führt über einen Schuttkegel. Ein paar Meter nach dem Schuttkegel biegt man rechts ab und sollte schon bald die ersten Haken der Kusima erkennen.

Route: 1.5h Kletterei; alpine Kletterei, gut abgesichert, bei Nässe nicht zu empfehlen, ist nicht zum Abseilen eingerichtet

Abstieg: 1h Den Steinmännchen folgend läuft man den Grat runter bis zum alten Leiternweg. Hier kann gut gesichert werden. Nach den Leitern kommt man schon bald an der Stelle vorbei, wo man zu der Route abgebogen ist.



Eingerichtet im Oktober 2019 von David Dreher, Oliver Schrör, Jonas Mygiakis und Cosima Sernau